



# Relatório e Contas

## 2022

[www.grupo-sun.com](http://www.grupo-sun.com)

Sunpay – Sociedade de Remessas, Lda.,  
Largo da Liga Africana, 29-B, Luanda

Telef: 00244 946 733 775 / 00244 946 733 977  
Email: [geral@grupo-sun.com](mailto:geral@grupo-sun.com)

## ASSEMBLEIA GERAL ANUAL

### ÍNDICE – AG 2022

- Convocatória para Assembleia Geral Anual;
- Relatório do Conselho de Gerência;
- Enquadramento económico;
- Ano de 2022;
- Balanço;
- Demonstração de Resultados;
- Relatório do Parecer do Fiscal Único;
- Certificação Legal de Contas.



## ASSEMBLEIA GERAL ANUAL

### CONVOCATÓRIA

Nos termos da lei e dos estatutos, convocam-se os senhores sócios da SunPay – Sociedade de Remessas, Lda., com sede no Largo da Liga Africana, 69-B, no Bairro das Ingombotas, Luanda – República de Angola, com identificação fiscal nº. 5417487350, registada no Banco Nacional de Angola, com o nº. 411, com um capital social no valor de AOA 103.270.498,00 (cento e três milhões duzentos e setenta mil e quatrocentos e noventa e oito), para reunirem em Assembleia Geral Anual, a realizar no próximo dia **29 de Março de 2023**, às 15 horas, na sede da Sociedade, com a seguinte ordem de trabalhos:

Ponto Um: Apreciar, deliberar e votar a proposta de Relatório de Gestão, Balanço e Contas do exercício findo em 31 de Dezembro de 2022, estando a referida documentação disponível para consulta na sede da Sociedade a partir da data da presente convocatória, em cumprimento do disposto na Lei das Sociedades Comerciais;

Ponto Dois: Discutir outros assuntos de interesse da Sociedade.

Luanda, 07 de Março de 2023

Manuel Lemba Sebastião

## RELATÓRIO DO CONSELHO DE GERÊNCIA

Em cumprimento da legislação em vigor sobre o Código das Sociedades Comerciais, e das normas estatutárias, o Conselho de Gerência da SunPay – Serviços Remessas, Lda., apresenta o Relatório de Gestão, Balanço, Demonstração de Resultados e os demais documentos de prestação de contas relativos ao exercício findo em 31 de Dezembro de 2022.

A SunPay, com capital social subscrito e realizado, no montante de AOA 103.270.498,00, tem a sede social no Largo da Liga Africana, 69-B, Luanda, Rep.de Angola, matriculada no Cartório Notarial do Guiché Único da Empresa, sob o número 2547-17 com a Identificação Fiscal Nº. 5417487350.

A atividade da Empresa consiste na realização de operações de Remessas e Receção de valores de e para o exterior.

Contamos com uma agência, e durante o ano de 2022 não sentimos necessidade da abertura de mais agências, dado que o movimento, embora superior a 2021, ainda não atingiu os números confortáveis para arriscarmos na abertura de outras Agências.

Abrimos com cinco funcionários e uma agência e, na presente data, contamos apenas com 4 colaboradores e mantemos uma única agência.

A Sociedade apresentou resultados superiores ao ano de 2021, conseguimos gratificar os colaboradores e sócios.

Agora numa nova fase, depois de ultrapassados os efeitos Covid, com a população mundial a apresentar valores significativos de vacinados, mitigando



assim os efeitos da pandemia, com a economia a crescer, a voltarmos a normalidade, as perspectivas de crescimento são outras.

Apesar da pandemia, o ano de 2021 foi um ano de viragem na economia angolana, após 5 anos de recessão apresentou os primeiros resultados positivos, insignificantes, mas positivos, na ordem dos 0,2% do PIB e continuou a toada de crescimento e fechou o ano de 2022 com um crescimento do PIB de 3%, valor acima das previsões apontadas pelos governantes.

A moeda valorizou, devido ao aumento das receitas do sector petrolífero, já que o petróleo iniciou um novo ciclo de subida; para a compra de um euro, em 31 de Dezembro de 2021 eram necessários 699,015 kwanzas, enquanto que, em Janeiro de 2022, eram necessários 629,022 kwanzas, representando uma valorização de cerca de 11,12%; esta toada continuou e em finais de Dezembro de 2022 o kwanza valia 537,438, depois de ter atingido o valor mais alto em 28 de Setembro, nos 409,227 kwanza por Euro.

O Kwanza em relação ao Dólar Americano apresentou um movimento similar ao Euro, e oscilou entre os 554,204, em 03 de Janeiro de 2022 e 503,691 em 30 de Dezembro de 2022, tendo atingido o valor mais alto em 26 de Abril de 2022, sendo negociado nos 400,632 kwanzas por dólar Americano.

Em 2022, paulatinamente, os clientes começaram a voltar a fazer as suas transferências nas empresas certificadas ou nos bancos, utilizando o mercado paralelo com menos frequência.

A SunPay evita todos os gastos possíveis, mantém um número reduzido de colaboradores, logo as únicas componentes dos custos de exploração relacionam-se com os encargos com pessoal, rendas, segurança e comunicações.

## PROPOSTA DE APLICAÇÃO DE RESULTADOS

Pelos baixos salários praticados e porque o sócio gerente não recebe qualquer remuneração, e as procuradoras auferem baixos salários, propomos a distribuição, a título de gratificações de balanço, o montante de AOA 92.000.000,00.

Os resultados obtidos no exercício relativo a 31 de Dezembro de 2022 foi de **AOA 51.022.908,78.**

O Conselho de Gerência propõe em Assembleia Geral, que:

- Seja aprovado o Relatório e Contas de 2022;
  
- O resultado do exercício, no montante de AOA **51.022.908,78** deva ser distribuído da seguinte forma:

→ **AOA 2.551.145,44** – Transferido para reservas legais;

→ **AOA 48.471.763,34** – Resultados Transitados.

A Empresa não apresenta dívidas ao Estado em situação de mora e a sua situação perante a Segurança Social encontra-se regularizada, dentro dos prazos legalmente estipulados.

Os sócios não gozam de qualquer benefício na Sociedade, não existindo dívidas ou contratos celebrados com os sócios.

## Ano de 2022

### 1 – Enquadramento Económico Global

O ano de 2022 ficou marcado pelo início da guerra Rússia / Ucrânia, a 24 de Fevereiro, algo inadmissível no século XXI, com a condenação generalizada dos Países do Ocidente.

A destruição na Ucrânia sem precedentes, cidades devastadas, mortes, tristeza, a população abandonou o País, deslocando-se para os Países Fronteiriços, e para todos os Países que se propuseram aceitar essas famílias, na qualidade de refugiados.

A solidariedade foi extensiva a quase todo o mundo; a Ucrânia recebeu apoio financeiro, militar e bens essenciais, em larga escala.

A par de tudo isto, e depois de dois anos de pandemia, os números da inflação são assustadores, ultrapassando, em muitos países, os 10%, resultante da falta de produtos diversos no mercado, e subida dos produtos de energia, devido aos embargos generalizados decretados à Rússia, devido a guerra, importante produtor de gás e petróleo.

Contrariando os números supra referidos relativos à inflação, constatamos que, por exemplo, em Angola os números de inflação desceram para níveis mais baixos dos últimos 5 anos, fixando-se nos 13,86%, contra uma previsão inicial, com origem no Banco Central de Angola, de 18%.

De forma global, o ano de 2022, pautou-se pelo registo de altas taxas de inflação, obrigando os governos a entrarem nos mercados com subidas abruptas das taxas de juros, a título de exemplo:

PAISES	INFLAÇÃO Maxima	TAXAS DE JURO	
		Minima/Maio	Maxima/Dez.
EUA	9,10%	0,50%	4,50%
UEM	Media	Maio	Dez.
	9,20%	0,50%	2,50%
PORTUGAL	Media	Maio	Dez.
	8,10%	0,50%	2,50%
ANGOLA	Estimada	BNA	
	18%	19,50%	
BRASIL	5,79%	13,75%	

Dos Países que apresentaram crescimentos económicos razoáveis, e que analisámos foram os seguintes:

PAISES	Valor do PIB 2022
EUA	2,10%
UEM	2,40%
PORTUGAL	6,70%
BRASIL	3%
ANGOLA	3%

## 2 – Nacional

Entretanto, o crescimento das não petrolíferas recuperou contribuindo para um incremento da produção global em 2022.





O aumento dos preços do petróleo foi responsável pelo aumento do excedente da conta corrente, facilitando a vida às empresas, com maior facilidade na obtenção de divisas, matéria prima necessária para a atividade de remessas.

Assim, como já referido, a valorização do kwanza deveu-se à evolução favorável das condições económicas do país que esteve em recessão desde 2016, e que terá agora, finalmente, entrado num ciclo positivo, tendo crescido 0,2% do PIB, em 2021, e que em 2022 atingiu os 3%, ajudada pela expansão da economia não petrolífera e pela continuação da subida dos preços do petróleo.

O governo continuou empenhado em irradiar a pobreza, lutar contra a corrupção, revitalizar a agricultura, a pesca, dando atenção especial ao sector da saúde e serviços.

De salientar a reeleição do Presidente João Lourenço nas eleições realizadas em 24 de Agosto, obtendo uma maioria parlamentar com 51% dos votos, vitória do MPLA.

### 3 – SunPay

O ano de 2022 foi para a SunPay um ano diferente dos anteriores, podemos considerar um ano e viragem, regresso aos resultados positivos e a esperança de podermos crescer de forma sustentada.

Assim, apesar das dificuldades, a empresa apresentou resultados modestos, mas positivos.

Do montante total de Euros comprados, EUR 7.771.000,00, foram todos vendidos, a procura começou a ser uma realidade.

Face ao atras exposto, estamos a pensar abrir uma nova agência durante o ano de 2023.

Luanda, 28 de Março de 2023

## OS SÓCIOS

- Maria Alice Parreira Moreira – Quota de 60%
- Manuel Lemba Sebastião – Quota de 30%
- Elisângela Machado Pederneira – Quota de 10%

## PROCURADORAS

- Janett Pascoal Rodrigues da Costa Mendes
- Raquel Magalhães Francisco Manuel



**Raquel Magalhães Francisco Manuel**



**Janett Pascoal Rodrigues da Costa Mendes**

Luanda, 28 de Março de 2023



2022

## Relatório & Contas

## 1. BALANÇO

SUNPAY - SOCIEDADE DE REMESSAS, LDA

Balanço Em 31 de Dezembro de 2022 e 2021  
(Montantes Expressos em Milhares de Kwanzas)

	Notas	2022	2021
<b>Activo</b>			
Disponibilidades	4	135 005	44 524
Aplicações de Liquidez	5	35 000	10 108
Créditos no Sistema de Pagamentos	6	46 784	91 561
Outros Valores	7	68 684	3 234
Imobilizações	8		
Imobilizações Corpóreas		3 377	3 102
Imobilizações incorpóreas			
<b>Total do Activo</b>		<b>288 849</b>	<b>152 530</b>
<b>Passivo</b>			
Obrigações no Sistema de Pagamentos	9	1 618	
Outras Obrigações	10	119 990	36 312
<b>Total do Passivo</b>		<b>121 608</b>	<b>36 312</b>
<b>Fundos Próprios</b>			
Capital Social	11	103 270	103 270
Reservas e Fundos	12	12 947	3 462
Resultados Líquidos	13	51 023	18 307
Resultados Transitados	13		-8 822
<b>Total dos Fundos Próprios</b>		<b>167 241</b>	<b>116 218</b>
<b>Total do Passivo + Fundos Próprios</b>		<b>288 849</b>	<b>152 530</b>

## 2. DEMONSTRAÇÃO DE RESULTADOS

**SUNPAY - SOCIEDADE DE REMESSAS, LDA**  
**Demonstração de Resultados Em 31 de Dezembro de 2022 e 2021**  
**(Montantes Expressos em Milhares de Kwanzas)**

	Notas	<u>2022</u>	<u>2021</u>
Proveitos de Aplicações de Liquidez	14	1 905	325
<b>Margem Financeira</b>		<b><u>1 905</u></b>	<b><u>325</u></b>
Resultado das Operações Cambiais	15	234 911	70 438
Resultados de Prestação de Serviços Financeiros	16	-28 463	-13 795
<b>Resultado de Intermediação Financeira</b>		<b><u>208 353</u></b>	<b><u>56 968</u></b>
Pessoal	17	-112 618	-26 265
Fornecimento de Terceiros	18	-19 797	-19 330
Impostos e Taxas Não Incidentes sobre o Resultado	19	-56	-197
Depreciação e Amortização	8	-1 121	-1 057
<b>Custos Administrativos e de Comercialização</b>		<b><u>-133 592</u></b>	<b><u>-46 848</u></b>
Outros Proveitos e Custos Operacionais	20	-6 730	56
<b>Resultado Operacional</b>		<b><u>68 031</u></b>	<b><u>10 177</u></b>
Resultado Não Operacional		0	0
<b>Resultado Antes dos Impostos e Outros Encargos</b>		<b><u>68 031</u></b>	<b><u>10 177</u></b>
Encargos sobre o Resultado Corrente	13	-17 008	8 131
<b>Resultado Corrente Líquido</b>		<b><u>51 023</u></b>	<b><u>18 307</u></b>
<b>Resultado do Exercício</b>		<b><u>51 023</u></b>	<b><u>18 307</u></b>

## 3. DEMONSTRAÇÃO DE ALTERAÇÕES NOS FUNDOS PRÓPRIO

**SUNPAY - SOCIEDADE DE REMESSAS, LDA**  
 Demonstração das Alterações no Capital Próprio nos  
 Exercícios findos de 31 de Dezembro de 2022 e 2021  
 (Montantes Expressos em Milhares de Kwanzas)

2022				
FUNDOS PRÓPRIOS	Saldos Iniciais	Aumentos	Diminuições	Saldos Finais
Capital Social	103 271	-	-	103 271
Reservas e Fundos	3 462	9 485	-	12 947
Resultados Potenciais	18 307	32 716	-	51 023
Resultados Transitados	-8 822	8 822	-	-
(-) Dividendos e Antecipações	-	-	-	-
<b>Saldo a 31 de Dezembro de 2022</b>	<b>116 218</b>	<b>51 023</b>	<b>-</b>	<b>167 241</b>

2021				
FUNDOS PRÓPRIOS	Saldos Iniciais	Aumentos	Diminuições	Saldos Finais
Capital Social	103 271	-	-	103 271
Reservas e Fundos	3 462	-	-	3 462
Resultados Potenciais	-	18 307	-	18 307
Resultados Transitados	-8 822	-	-	-8 822
(-) Dividendos e Antecipações	-	-	-	-
<b>Saldo a 31 de Dezembro de 2021</b>	<b>97 911</b>	<b>18 307</b>	<b>-</b>	<b>116 218</b>

**SUNPAY - SOCIEDADE DE REMESSAS, LDA**  
**Demonstração dos Fluxos de Caixa Em 31 de Dezembro de 2022 e 2021**  
(Montantes Expressos em Milhares de Kwanzas)

	<u>2022</u>	<u>2021</u>
<b>FLUXO DE CAIXA DA MARGEM FINANCEIRA</b>		
Fluxo de Caixa dos Resultados de Operações Cambiais	234 911	70 438
Fluxo de Caixa dos Resultados de Prestação de Serviços Financeiros	-28 463	-13 795
<b>FLUXO DE CAIXA OPERACIONAL DA INTERMEDIACÃO FINANCEIRA</b>	<u>206 448</u>	<u>56 643</u>
(-) Pagamentos de custos Administrativos e da Comercialização.	-133 592	-46 848
(-) Pagamentos de Outros Encargos sobre o Resultado.	0	0
Fluxo de caixa da Liquidação de Operações no Sistema de Pagamentos	-46 784	-91 561
Fluxo de Caixa de Outros Custos e Proveitos Operacionais	-6 730	56
<b>RECEBIMENTOS E PAGAMENTOS DE OUTROS PROVEITOS E CUSTOS OPERACIONAIS</b>	<u>-187 106</u>	<u>-138 353</u>
<b>FLUXO DE CAIXA DAS OPERAÇÕES</b>	<u>19 342</u>	<u>-81 710</u>
<b>FLUXO DE CAIXA DOS INVESTIMENTOS DE INTERMEDIACÃO FINANCEIRA</b>		
Fluxo de Caixa dos Investimentos em Imobilizações		
<b>FLUXO DE CAIXA DAS IMOBILIZAÇÕES</b>		
<b>FLUXO DE CAIXA DOS INVESTIMENTOS (XII+XIII+XIV)</b>		
Recebimentos por Aumentos de capital		
<b>FLUXO DE CAIXA DOS FINANCIAMENTOS COM FUNDOS PRÓPRIOS</b>		
<b>FLUXO DE CAIXA DOS FINANCIAMENTOS</b>		
<b>SALDO EM DISPONIBILIDADES NO INICIO DO PERIODO</b>	<u>44 524</u>	<u>124 566</u>
<b>SALDO EM DISPONIBILIDADES NO FINAL DO PERIODO</b>	<u>135 005</u>	<u>44 524</u>
<b>EFEITO DAS VARIAÇÕES DE CÂMBIOS</b>		
<b>VARIAÇÕES EM DISPONIBILIDADES</b>	<u>90 480</u>	<u>80 042</u>

## Notas às Contas

### 1 Nota Introdutória

A SunPay, Lda. Iniciou a sua atividade em Julho de 2017, com um capital social de 103.270 Milhares de Kz e com apenas uma Agência, a Agência do Maculusso, situada em Luanda.

### 2. Bases de Apresentação e Resumo das Principais Políticas Contabilísticas

As demonstrações financeiras anexas foram preparadas no pressuposto da continuidade das operações, com base nos livros e registos mantidos pela sociedade de acordo com os princípios contabilísticos consagrados no plano de Contas das Instituições Financeiras (CONTIF), nos termos do Instrutivo nº9/2007, de 19 de Setembro, emitido pelo Banco Nacional de Angola (BNA), o qual passou a vigorar a partir de 1 de Janeiro de 2010 e atualizações subsequentes, nomeadamente através da Directiva nº 04/DS/2011, que estabelece a obrigatoriedade de adoção das normas internacionais de Relato Financeiro (IFRS) em todas as matérias relacionadas com procedimentos e critérios contabilísticos que não se encontrem estabelecidos no CONTIF. O CONTIF tem como objetivo a uniformização dos registos contabilísticos e das divulgações financeiras numa aproximação as práticas internacionais, através da convergência dos princípios contabilísticos às normas internacionais de Relato financeiro.

As Demonstrações Financeiras da Sociedade, em 31 de Dezembro de 2022 encontram-se expressas em milhares de Kwanzas, conforme Aviso nº 15/2007, Artº 5 do BNA, tendo os Activos e Passivos denominados em moeda estrangeira sido convertidos com base no câmbio publicado pelo BNA naquelas datas.

As Demonstrações Financeiras agora apresentadas refletem os resultados das operações da sociedade para o exercício findo em 31 de Dezembro de 2022 e foram preparadas de acordo com os pressupostos da continuidade e do princípio da especialização, no qual os itens são reconhecidos como Activos, passivos, fundos próprios, proveitos e custos, quando satisfaçam as definições e os critérios de reconhecimento para esses elementos contidos na estrutura conceptual, em conformidade com as características qualitativas da compreensibilidade, relevância, materialidade, fiabilidade, representação fidedigna, substância sobre a forma, neutralidade, prudência, plenitude e comparabilidade.

### 3. Principais Políticas Contabilísticas

#### 3.1 Especialização do Exercício

Os gastos e proveitos são conhecidos de acordo com o princípio contabilístico da especialização de exercícios, sendo registados à medida que são gerados, independentemente do momento do seu pagamento ou recebimento.

#### 3.2 Imobilizações Corpóreas

As imobilizações corpóreas são registadas ao custo de aquisição. A depreciação é calculada pelo método das quotas constantes não ultrapassando as taxas máximas fiscalmente aceites como custo, de acordo com o código do imposto industrial.

#### 3.3 Imobilizações Incorpóreas

O Imobilizado Incorpóreo encontra-se registado ao custo de aquisição e correspondem essencialmente a despesas com a aquisição de sistemas de tratamento automático de dados. Estes activos foram amortizados segundo o método de quotas constantes.



### 3.4 Encargos com férias e subsídios de férias

A Lei Geral do Trabalho, em vigor determina que o montante de subsídio de férias pagável aos trabalhadores em determinado exercício é um direito por eles adquirido no ano imediatamente anterior. Consequentemente, a Sociedade releva contabilisticamente no exercício os valores relativos a férias e subsídio de férias a pagar no ano seguinte.

### 3.5 Impostos sobre Lucros

A Sociedade encontra-se sujeita a tributação em sede de Imposto Industrial, sendo considerado fiscalmente um contribuinte do Regime Geral. A tributação dos seus rendimentos é efetuada nos termos do nº1 do Artº 64 da Lei nº 19/14 de 22 de Outubro, sendo atualmente, a taxa de imposto aplicável de 25%.

As declarações fiscais estão sujeitas a revisão e correção por parte das autoridades fiscais durante um período de 5 anos, podendo resultar, devido a diferentes interpretações da legislação fiscal em eventuais correções ao lucro tributável dos exercícios. No entanto, a gerência não prevê que qualquer correção relativa a este exercício venha a ocorrer e, caso ocorra não são esperados impactos significativos nas Demonstrações Financeiras.

O total dos impostos sobre os lucros registrados em resultados engloba apenas os impostos correntes.

### 3.6 Caixa e seus equivalentes

Para efeitos da preparação da Demonstração dos fluxos de caixa, a sociedade considera como “caixa e seus equivalentes” o valor nominal dos seus depósitos a ordem registados em “Disponibilidades em Instituições Financeiras” o saldo da conta “Caixa” e o valor nominal dos depósitos a prazo até três (3) meses registados na rubrica “Aplicações de liquidez e Títulos de Valores Mobiliários”.

### 3.7 Transações e Saldos em moeda Estrangeira

Os activos e passivos expressos em moeda estrangeira são convertidos para Kwanzas ao câmbio em vigor na data da operação/transação e são sujeitos a reavaliação cambial tendo em consideração o câmbio divulgado pelo BNA para a data do balanço em cada exercício.

Os rendimentos e os gastos relativos as transações em moeda estrangeira registam-se no período em que o ocorrem.

### 3.8 Comissões de Transferência de Valores

A sociedade auferir uma comissão sobre cada transferência de valores efetuada, calculada sobre o valor da ordem de transferência quando aplicável.

## 4. Disponibilidades

Em 31 de Dezembro de 2022 e 2021, esta rubrica teve a seguinte composição.

	2022	2021
Disponibilidades		
Caixa - Valores em Tesouraria		334
Disponibilidades em Instituições Financeiras		
Moeda Nacional	135 005	44 190
	135 005	
<b>Total</b>	<b>135 005</b>	<b>44 524</b>

### 5. Aplicações de Liquidez

Em 31 de Dezembro de 2022 e 2021, esta rubrica teve a seguinte composição.

	2022	2021
Aplicações de Liquidez		
Depósitos a Prazo	35 000	10 000
Proveitos a receber - Juros DP		108
<b>Total</b>	<b><u>35 000</u></b>	<b><u>10 108</u></b>

### 6.2 Créditos no Sistema de Pagamentos

Em 31 de Dezembro de 2022 e 2021, esta rubrica teve a seguinte composição:

	2022	2021
Créditos no Sistema de Pagamentos	46 784	
Relações entre Correspondentes		
Ordens de Pagamentos - Valores a Receber	46 784	91 561
<b>Total</b>	<b><u>46 784</u></b>	<b><u>91 561</u></b>

Esta rubrica agrega os recursos a receber de operações efetuadas com terceiros, revela as disponibilidades sobre os correspondentes.

### 7. Outros Valores

Em 31 de Dezembro de 2022 e 2021, esta rubrica teve a seguinte composição.

	2022	2021
Outros Valores		
De Natureza Fiscal		
Impostos a Compensar		25
		25
De Natureza Adm. E Comercial	1 684	3 234
	1 684	3 234
Outros Adiantamentos		
Outros Valores a Regularizar	67 000	
	67 000	
<b>Total</b>	<b><u>68 684</u></b>	<b><u>3 259</u></b>

## 9. Obrigações no Sistema de Pagamentos

Em 31 de Dezembro de 2022 e 2021 esta rubrica teve a seguinte composição

	2022	2021
Relação com Correspondentes		
OPE - Valores a Pagar	552	
<b>Total</b>	<b>552</b>	

Esta rubrica define todas as obrigações decorrentes de operações efetuadas com as outras Instituições e as Ordens de pagamento emitidas que aguardam a sua liquidação.

## 10. Outras Obrigações

Em 31 de Dezembro de 2022 e 2021 esta rubrica teve a seguinte composição

	2022	2021
De Natureza Fiscal		
Estimativas de Impostos		2 519
Encargos Fiscais a pagar retidos de terceiros	16 962	793
	<b>16 962</b>	<b>3 312</b>
De Natureza Civil		
Credores Diversos	464	278
Valores a Regularizar		12 768
	<b>464</b>	<b>13 046</b>
De Natureza Administrativa e Comercial		
Outros Credores		
Gratificações de Balanço	92 000	18 000
Pessoal - Salário e Outras Remunerações	9 733	580
Contribuições a Segurança Social	131	174
Outros Custos - Acréscimos	700	1 200
	<b>102 564</b>	<b>19 954</b>
<b>Total</b>	<b>119 990</b>	<b>36 312</b>

## 11. Capital

O Capital encontra-se integralmente subscrito e realizado, sendo constituído por 3 quotas, com o valor nominal total de AOA 116 218, tal aumento registado com base no Aviso nº8/2018 do BNA na qual todas as Entidades deveriam adequar o seu capital em relação aos Fundos Próprios (Vide Mapa abaixo).

Capital social	116 218
Aumento	
Capital Social Subscrito	116 218

## 12. Reservas

Em 31 de Dezembro de 2022 e 2021 esta rubrica teve a seguinte composição

	2022	2021
Reservas e Fundos		
Legais	2 398	1 483
Líves	10 549	1 980
<b>Total</b>	<b><u>12 947</u></b>	<b><u>3 463</u></b>

Foram criadas reservas em função do Resultado do exercício de 2017, e foram distribuídas conforme o quadro acima, conforme aviso do BNA, que mantiveram nos anos subsequentes.

## 13. Resultados Líquidos

Em 31 de Dezembro de 2022 e 2021 esta rubrica teve a seguinte composição.

	2022	2021
Resultados Líquidos	<u>51 023</u>	<u>18 307</u>
<b>Total</b>	<b><u>51 023</u></b>	<b><u>18 307</u></b>

## Impostos sobre o Rendimento

Em 31 de Dezembro de 2022 e 2021 esta rubrica teve a seguinte composição.

Os custos com impostos sobre os lucros registados em resultados, bem como a carga Fiscal, medida pela relação entre a dotação para impostos sobre os lucros e o lucro líquido do exercício antes de impostos, podem ser apresentados como se segue:

	2022	2021
Impostos Correntes		
Do Exercício	17 008	25 544
Resultado antes imposto	68 031	10 176
Carga Fiscal	25%	25%

Em função do resultado do Exercício a Empresa tem a pagar imposto industrial, em função dos resultados obtidos no exercício corrente, e conforme a Lei 19/14 sobre a tributação em sede de imposto industrial.

## 14. Proveitos de Aplicações de Liquidez

Em 31 de Dezembro de 2022 e 2021 esta rubrica teve a seguinte composição.

	2022	2021
Proveitos de Aplicações de Liquidez	<u>1 905</u>	<u>325</u>
<b>Total</b>	<b><u>1 905</u></b>	<b><u>325</u></b>

Esta rubrica representa os valores recebidos frutos de aplicações em DP.

**15. Resultado das Operações Cambiais**

Em 31 de Dezembro de 2022 e 2021 esta rubrica teve a seguinte composição.

	2022	2021
Resultado das Operações Cambiais		
Proveitos das Operações Cambiais	308 997	123 141
Custos das Operações Cambiais	<u>-74 086</u>	<u>-52 703</u>
<b>Total</b>	<b><u>234 911</u></b>	<b><u>70 438</u></b>

Estes resultam da atividade de remessas. As reavaliações de moeda estrangeiras são calculadas com base no fixing editado pelo BNA.

**16. Resultados das Prestações de Serviços Financeiros**

Em 31 de Dezembro de 2022 e 2021 esta rubrica teve a seguinte composição.

	2022	2021
Resultados de Prestações de Serviços Financeiros		
Custos de Comissões e Custodias	<u>-28 463</u>	<u>-13 795</u>
<b>Total</b>	<b><u>-28 463</u></b>	<b><u>-13 795</u></b>

**17. Pessoal**

Em 31 de Dezembro de 2022 e 2021 esta rubrica teve a seguinte composição (nº de colaboradores)

	2022	2021
Pessoal		
Colaboradores	<u>4</u>	<u>4</u>
<b>Total</b>	<b><u>4</u></b>	<b><u>4</u></b>

Os custos inerentes aos anos de 2022 e 2021 foram os seguintes:

	2022	2021
Órgãos de Gestão		
Gratificações de Balanço	<u>92 000</u>	<u>1 8000</u>
	<b>92 000</b>	<b>1 8000</b>
Colaboradores		
Gratificação de Balanço	8 000	
Remunerações	7 323	8 265
Subsídios		
Outros	3 362	
	<u>1 212</u>	
Outros Encargos Sociais	<u>721</u>	
	<b>20 618</b>	<b>8 265</b>
<b>Total</b>	<b><u>112 618</u></b>	<b><u>26 265</u></b>

### 18. Fornecimento e Serviços de Terceiros

Em 31 de Dezembro de 2022 e 2021 esta rubrica teve a seguinte composição.

	2022	2021
Água, Energia e Combustíveis	92	23
Comunicação	1 608	1 585
Conservação e Reparação	3 889	273
Material de Escritório	1 315	362
Material de Limpeza	64	53
Segurança e Vigilância	2 307	2 189
Utensílios e Ferramentas	15	
Outros Fornecimentos	980	1 322
Rendas e Alugueres	3 000	3 000
Publicidade	838	1 255
Consultoria e Desenvolvimento Informática	2 953	7 867
Serviços de Contencioso e Notariado	16	
Auditorias e Contabilidade	2 721	1 400
<b>Total</b>	<b><u>19 797</u></b>	<b><u>19 330</u></b>

### 19. Impostos e Taxas não Incidentes

Em 31 de Dezembro de 2022 e 2021 esta rubrica teve a seguinte composição.

	2022	2021
Taxas - Licenças	56	197
<b>Total</b>	<b><u>56</u></b>	<b><u>197</u></b>

## 20. Outros Proveitos e Custos Operacionais

Em 31 de Dezembro de 2022 e 2021 esta rubrica teve a seguinte composição.


	2022	2021
Outros Proveitos e Custos Operacionais	-6 730	56
Total	<u>-6 730</u>	<u>56</u>

## 21. Eventos Subsequentes

Não temos conhecimento de quaisquer factos ou acontecimentos posteriores a de 31 de Dezembro de 2022, até a aprovação das Demonstrações Financeiras, que justifiquem ajustamentos ou divulgações no anexo das Demonstrações Financeiras relativas ao exercício analisado, que afectem as situações e/ou informações nas mesmas relevadas de forma significativa e/ou que tenham alterado ou se espere que venham a alterar significativamente, favorável ou desfavoravelmente a situação financeira da Sociedade, os seus resultados e/ou as suas atividades.

Luanda, aos 05 de Fevereiro de 2023.

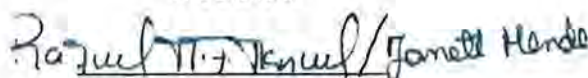
Técnico Oficial de Contas



Pedro António Mário da Costa

(Contabilista Insc. Na OCPA nº20152553)

A Gerência





Soc. Prestadora Serv. Pgto Autorizada pelo  
BNA a 05/09/2016  
Registada sob N. 411 NIF. 5417487350  
Capital Social: 103.270 Milhares de Kwanzas

RELATORIO E CONTAS 2022  
Valores expressos em milhares de kwanzas

## RELATÓRIO TÉCNICO

Notas as contas referentes ao Exercício findo em 31 de Dezembro de 2022

Introdução:

### 1. Actividade

Sunpay- Sociedade Prestadora de Serviços de Pagamentos, autorizada pelo BNA a 05/09/2016, Capital Social: 103.270 Milhares de Kwanzas.

De acordo com o art.º 4º alínea f/ do código do imposto Industrial apresenta-se as Demonstrações Financeiras, assim como os anexos respeitantes às Contas do exercício de 2022.

### 2. Principais Políticas Contabilísticas

#### 2.1 Bases de apresentação

As demonstrações financeiras anexas foram preparadas no pressuposto da continuidade das operações, com base nos livros e registos mantidos pela Sunpay, Lda. De acordo com os princípios contabilísticos consagrados no Plano Contabilístico das Instituições Financeiras (CONTIF), nos termos do Instrutivo n.º 9/2007, de 19 de Setembro, emitido pelo Banco Nacional de Angola (adiante igualmente designado por “BNA”), o qual passou a vigorar a partir de 1 de Janeiro de 2010 e actualizações subsequentes, que estabelece a obrigatoriedade de adopção das Normas Internacionais de Relato Financeiro (IFRS - International Financial Reporting Standards) em todas as matérias relacionadas com procedimentos e critérios contabilísticos que não se encontrem estabelecidos no CONTIF.

O CONTIF tem como objectivo a uniformização dos registos contabilísticos e das divulgações financeiras numa aproximação às práticas internacionais, através da convergência dos princípios contabilísticos às Normas Internacionais de Relato Financeiro (IFRS - International Financial Reporting Standards). Estes princípios poderão diferir dos geralmente aceites em outros países.

As demonstrações financeiras apresentadas reflectem o resultado das operações da Sunpay, Lda. Para o período findo em 31 de Dezembro de 2022 e foram preparadas de acordo com os pressupostos da continuidade e do princípio da especialização no qual os itens são reconhecidos como activos, passivos, fundos próprios, proveitos e custos quando satisfaçam as definições e os critérios de reconhecimento para esses elementos contidos na estrutura conceptual, em conformidade com as características qualitativas da compreensibilidade,





Soc. Prestadora Serv. Pgto Autorizada pelo  
BNA a 05/09/2016  
Registada sob N. 411 NIF. 5417487350  
Capital Social: 103.270 Milhares de Kwanzas

## RELATORIO E CONTAS 2022

Valores expressos em milhares de kwanzas

relevância, materialidade, fiabilidade, representação fidedigna, substância sobre a forma, neutralidade, prudência, plenitude e comparabilidade.

As demonstrações financeiras da Sunpay, Lda. Em 31 de Dezembro de 2022 encontram-se expressas em milhares de Kwanzas, conforme Aviso n.º 15/2007, Art.º 5º do BNA, tendo os activos e passivos denominados em moeda estrangeira à data do Balanço sido convertidos com base no câmbio indicativo publicado pelo BNA naquelas datas.

### 2.2 Políticas contabilísticas

As políticas contabilísticas mais significativas utilizadas na preparação das demonstrações financeiras foram as seguintes:

Especialização de exercícios:

Os proveitos e custos são reconhecidos em função do período de vigência das operações, de acordo com o princípio contabilístico da especialização de exercício, sendo registado quando se vencem independentemente do momento do seu recebimento ou pagamento.

Os proveitos são considerados realizados quando:

- i. Nas transacções com terceiros, o pagamento for efectuado ou assumido firme compromisso de efectivá-lo;
- ii. Na extinção, parcial ou total, de um passivo, qualquer que seja o motivo, sem o desaparecimento simultâneo de um activo de valor igual ou maior;
- iii. Na geração natural de novos activos, independentemente da intervenção de terceiros;
- iv. No recebimento efectivo de doações e subvenções.

Os custos, por sua vez, são considerados incorridos quando:

- i. Deixar de existir o correspondente valor activo, por transferência da sua propriedade para um terceiro;
- ii. Pela diminuição ou extinção do valor económico de um activo;
- iii. Pelo surgimento de um passivo, sem o correspondente activo.

Transacções em moeda estrangeira

As operações em moeda estrangeira são registadas de acordo com os princípios do sistema, sendo cada operação registada em função das respectivas moedas de denominação.

As transacções em moeda estrangeira são convertidas para Kwanzas à taxa de câmbio indicativa publicada pelo BNA na data da transacção. Os activos e passivos monetários expressos em moeda estrangeira são convertidos para Kwanzas à taxa de câmbio indicativa



Soc. Prestadora Serv. Pgto Autorizada pelo  
BNA a 05/09/2016  
Registada sob N. 411 NIF. 5417487350  
Capital Social: 103.270 Milhares de Kwanzas

## RELATORIO E CONTAS 2022

Valores expressos em milhares de kwanzas

publicada pelo BNA à data do balanço. Os custos e proveitos relativos a diferenças cambiais, realizadas ou potenciais, são registados na demonstração de resultados do exercício em que ocorrem. Período de referência.

Os activos e passivos não monetários expressos em moeda estrangeira, registados ao custo histórico, excepto imobilizações financeiras, são convertidos para Kwanzas à taxa de câmbio indicativa publicada pelo BNA na data da transacção.

### Imobilizações corpóreas

As imobilizações corpóreas são registadas ao custo de aquisição, neste estão incluídos os custos acessórios indispensáveis, ainda que anteriores à escritura, tais como emolumentos notariais, corretagens, impostos pagos na aquisição e outros.

A depreciação do imobilizado é calculada pelo método das quotas constantes às taxas máximas fiscalmente aceites como custo, de acordo com o Código do Imposto Industrial, que correspondem aos seguintes anos de vida útil estimada:

e) Imobilizações incorpóreas São registadas como Imobilizações incorpóreas os custos de aquisição e desenvolvimento de software, utilizados em processamento de dados, os gastos inerentes à constituição, organização, reestruturação, expansão e/ou modernização da Sunpay, o goodwill pago na aquisição, as benfeitorias em imóveis de terceiros, e os produtos em desenvolvimento classificáveis como activos. As Imobilizações incorpóreas registam-se pelo custo de aquisição e são amortizadas linearmente ao longo de um período de três anos, com excepção das obras em imóveis arrendados, em que o prazo de amortização corresponde à expectativa de arrendamento.

Em 31 de Dezembro de 2022, a empresa regista um activo total no valor de 288.849 milhares de Kwanzas, registando uma variação positiva na ordem de 89,37%, comparativamente ao período anterior, sendo que deste total, 135.005 milhares correspondem a disponibilidade, registando uma variação de 203,22%, em disponibilidade quando comparado ao período anterior.

A data de 31 de Dezembro de 2022 a empresa regista um passivo total na ordem de 121.680 milhares resultantes das suas actividades operacionais, registando uma variação significativa em obrigações na ordem de 235,10%, quando comparado com o período anterior.

Em 31 de Dezembro de 2022 a empresa Sunpay, Lda. Teve das suas actividades operacionais, como resultados de operações cambiais, um valor de 234.911 milhares, tendo registado uma variação positiva nas actividades operacionais na ordem de 233,50% comparativamente ao período anterior.

A empresa Sunpay, Lda. Registou uma perda em prestações de serviços financeiros no valor de - 28 463 Milhares Kwanzas, registando uma variação negativa na ordem dos 106,33% quando comparado ao período anterior.



Soc. Prestadora Serv. Pgto Autorizada pelo  
BNA a 05/09/2016  
Registada sob N. 411 NIF. 5417487350  
Capital Social: 103.270 Milhares de Kwanzas

## RELATORIO E CONTAS 2022

Valores expressos em milhares de kwanzas

Da receita bruta, resultante das operações cambiais, cerca de 57% que correspondente a -133 592 milhares é consumido em custos administrativos e de comercialização. Deste valor global temos a destacar que o custo com pessoal representa 48%, registando uma variação de 328,78% em comparação ao período anterior, e os fornecimentos de terceiros representa 8%, registando uma variação de 2,42%, quando comparado ao período anterior.

### Impostos sobre lucros

A empresa Sunpay, Lda. Encontra-se sujeito a tributação em sede de Imposto Industrial, sendo considerado fiscalmente como um contribuinte do regime geral. A tributação dos seus rendimentos é efetuada nos termos da Lei n.º 19/14, de 22 de outubro, O Imposto Industrial (II) incide sobre os lucros obtidos no exercício de qualquer actividade de natureza comercial ou industrial, ainda que accidental.

Os prejuízos fiscais apurados em determinado exercício, conforme disposto no artigo 46.º do Código do Imposto Industrial, podem ser deduzidos aos lucros tributáveis dos cinco anos posteriores.

As declarações fiscais estão sujeitas a revisão e correcção por parte das autoridades fiscais durante um período de 5 anos, podendo resultar, devido a diferentes interpretações da legislação fiscal, em eventuais correcções ao lucro tributável.

### Imposto corrente

O imposto corrente é calculado com base no lucro tributável do exercício, o qual difere do resultado contabilístico devido a ajustamentos resultantes de custos ou proveitos não relevantes para efeitos fiscais ou que apenas serão considerados em outros períodos contabilísticos.

### Impostos diferidos

Os impostos diferidos correspondem ao impacto no imposto a recuperar / pagar em períodos futuros resultante de diferenças temporárias dedutíveis ou tributáveis entre o valor de balanço dos activos e passivos e a sua base fiscal, utilizada na determinação do lucro tributável. Os impostos diferidos activos e passivos são calculados com base nas taxas fiscais em vigor para o período em que se prevê que seja realizado o respectivo activo ou passivo. Os prejuízos fiscais reportavam dão também origem a impostos diferidos activos, quando recuperáveis.

Os passivos fiscais diferidos são normalmente registados para todas as diferenças temporárias tributáveis, enquanto os activos fiscais diferidos só são reconhecidos até ao montante em que seja provável a existência de lucros tributáveis futuros que permitam a utilização das correspondentes diferenças tributárias dedutíveis ou de reporte de prejuízos fiscais. Adicionalmente, não são registados activos fiscais diferidos nos casos em que a sua recuperabilidade possa ser questionável devido a outras situações, incluindo questões de interpretação da legislação fiscal em vigor.



Soc. Prestadora Serv. Pgto Autorizada pelo  
BNA a 05/09/2016  
Registada sob N. 411 NIF. 5417487350  
Capital Social: 103.270 Milhares de Kwanzas

RELATORIO E CONTAS 2022

Valores expressos em milhares de kwanzas

Apesar disto, não são registados activos ou passivos fiscais diferidos relativos a diferenças temporárias originadas no reconhecimento inicial de activos e passivos em transacções que não afectem o resultado contabilístico ou o lucro tributável.

Luanda, aos 05 de Fevereiro de 2023.

Técnico Oficial de Contas

A Gerência

Pedro António Mário da Costa

(Contabilista Ins. Na OCPCA nº20152553).

## RELATÓRIO DO AUDITOR INDEPENDENTE

### RELATÓRIO SOBRE AS DEMONSTRAÇÕES FINANCEIRAS

1. Auditamos as demonstrações financeiras anexas da SunPay Agência de Pagamentos de Angola, Limitada que compreendem o Balanço encerrado em 31 de Dezembro de 2022, que evidencia um total de Activo de 288.849 milhares de kwanzas e um total de Fundos Próprios 167.241 milhares de kwanzas incluindo o resultado do exercício de 51.023 milhares de kwanzas, e as Demonstrações dos resultados, integral, e as Demonstrações dos Fluxos de caixa relativas ao ano findo naquela data, bem como as notas às demonstrações financeiras, incluindo um resumo das políticas contabilísticas significativas.

### RESPONSABILIDADE DO CONSELHO DA ADMINISTRAÇÃO E DOS ENCARREGADOS DA GOVERNAÇÃO PELAS DEMONSTRAÇÕES FINANCEIRAS

2. A Gerência da SunPay Agência de Pagamentos de Angola, Limitada é responsável pela preparação e apresentação apropriada das demonstrações financeiras, de acordo com os princípios contabilísticos geralmente aceites em Angola, e pelo controlo interno que ela determine ser necessária para permitir a preparação das demonstrações financeiras isentas de distorção material devido a fraude ou erro.

### RESPONSABILIDADE DO AUDITOR

3. A nossa responsabilidade consiste em expressar uma opinião independente sobre estas demonstrações financeiras baseada na nossa Auditoria, a qual foi conduzida de acordo com as Normas Técnicas da Ordem dos Contabilistas e Peritos Contabilistas de Angola. Estas normas exigem que cumpramos requisitos éticos e planeemos e executemos a auditoria a fim de obter segurança razoável sobre se as demonstrações financeiras estão isentas de distorções materiais.

4. Uma auditoria envolve a execução de procedimentos para obter prova de auditoria sobre as quantias e divulgações das demonstrações financeiras. Os procedimentos seleccionados dependem do juízo do auditor, incluindo a avaliação dos riscos de distorção material das demonstrações financeiras, quer devido a fraude quer a erro. Ao fazer essas avaliações de risco, o auditor considera o controlo interno relevante para a preparação e apresentação apropriada das demonstrações financeiras da Empresa a fim de conceber procedimentos de auditoria que sejam apropriados nas circunstâncias, mas não com a finalidade de expressar uma opinião sobre a eficácia do controlo interno. Uma auditoria também inclui a avaliação da adequação das políticas contabilísticas usadas e da razoabilidade das estimativas contabilísticas feitas pela Gerência, bem como a apreciação da apresentação global das demonstrações financeiras.

### BASE PARA OPINIÃO

5. Em nossa opinião, as referidas demonstrações financeiras apresentam de forma verdadeira e apropriada, em todos os aspectos materialmente relevantes, a posição financeira da SunPay Agência de Pagamentos de Angola Limitada em 31 de Dezembro de 2022, e o seu desempenho operacional no exercício findo naquela data, de acordo com os princípios contabilísticos geralmente aceites em Angola

Luanda, 05 de Fevereiro de 2023.

  
EDUARDO JAIME FERREIRA  
Perito Contabilista Ins. Na OCPCA n°20150091

## DECLARAÇÃO DO ORGÃO DE GESTÃO

### Auditor Independente

**EDUARDO JAIME FERREIRA**  
Perito Contabilista Insc. Na OCPCA n°20150091

Luanda, 05 de Fevereiro de 2023.

Exmos. Senhores,

Pela presente confirmamos os seguintes elementos e informações que, na medida do nosso conhecimento e convicção, vos facultámos no decurso do vosso exame às Demonstrações Financeiras da **SunPay – Agencia de Pagamentos de Angola Limitada**. ("Sociedade") relativas ao exercício findo em 31 de Dezembro de 2022, as quais evidenciam um total de balanço de 288.849 milhares de kwanzas e um total de Fundos Próprios de 167.241 milhares de kwanzas incluindo um resultado líquido 51.023 milhares de kwanzas:

1. As demonstrações financeiras representam de forma verdadeira e apropriada a situação financeira da Empresa, os resultados da sua actividade e as alterações verificadas na posição financeira, em conformidade com o Plano de Contabilidade das Instituições de Crédito (CONTIF), bem como a adopção de políticas e critérios adequados e a manutenção de um sistema de controlo interno apropriado, que permita prevenir e detectar eventuais erros ou irregularidades e salvaguardar o património da Empresa.
2. Os pressupostos significativos utilizados nas estimativas contabilísticas são razoáveis.
3. Não temos conhecimento de quaisquer factos ou acontecimentos posteriores a 31 de Dezembro de 2022, para além dos que foram divulgados no Anexo, que justifiquem ajustamentos nas demonstrações financeiras da Empresa relativas ao período então findo, que afectem as situações e/ou informações nas mesmas reveladas, ou ainda que, embora não afectando aquelas demonstrações financeiras, situações ou informações, tenham alterado ou se espere que venham a alterar de forma significativa, favorável ou desfavoravelmente, a situação financeira da Empresa, os seus resultados e/ou as suas actividades.
4. Foram-vos facultados os livros de actas das reuniões dos órgãos deliberativos e executivos da Empresa com reflexo nas contas e os resumos de todas as deliberações tomadas por esses órgãos sociais em reuniões recentes e relativamente às quais ainda não foram preparadas as respectivas actas, bem como todos os livros e registos contabilísticos e financeiros existentes e respectiva documentação relevante para a preparação e apresentação das demonstrações financeiras.

5. Foi-vos dado conhecimento de todas as situações que possam afectar as demonstrações financeiras.
6. Foi-vos dado acesso sem restrições às pessoas da entidade junto das quais consideraram necessário obter prova de auditoria.
7. Não temos conhecimento de quaisquer contas, transacções ou acordos importantes que não tenham sido adequadamente reproduzidos e integrados nos livros e registos financeiros e contabilísticos que serviram de base à elaboração das demonstrações financeiras, nem de quaisquer transacções que tenham sido conduzidas em moldes que se afastem dos procedimentos aceitáveis em termos legais, comerciais ou éticos ou das condições correntes de mercado no tocante a normal e razoável formação dos preços.
8. Não temos conhecimento de (a) quaisquer irregularidades envolvendo gestores e/ou empregados que desempenhem funções de relevo no nosso sistema de controlo interno contabilístico, ou (b) de quaisquer irregularidades ou eventuais violações das leis ou normas legais em vigor, cujos efeitos devessem ter sido evidenciados nas demonstrações financeiras ou servido de base à criação de provisões ou à divulgação de passivos contingentes.
9. A Empresa cumpriu as obrigações derivadas de contractos e de disposições legais e regulamentares, cujo incumprimento, a verificar-se, teria um efeito materialmente relevante nas demonstrações financeiras.
10. Confirmamos que procedemos a uma avaliação do risco das demonstrações financeiras conterem distorções materiais em resultado de fraude e acreditamos que o risco é baixo. Não temos conhecimento de quaisquer fraudes, alegações de fraude ou suspeitas de fraude que afectem a Empresa, envolvendo a Administração e empregados que desempenhem um papel significativo no controlo interno ou quaisquer outros onde a fraude pudesse ter um impacto significativo nas demonstrações financeiras, nem temos conhecimento de qualquer situação desta natureza que afecte as demonstrações financeiras e que tenha sido comunicada por empregados, ex-empregados, analistas, reguladores ou outros.
11. Confirmamos que, para efeitos da prevenção e investigação de branqueamento de capitais, dispomos de um sistema de controlo interno adequado e os nossos empregados encontram-se devidamente preparados para dar cumprimento às normas emitidas sobre esta matéria. Até à presente data não ocorreram situações que requeressem ser reportadas às autoridades competentes.
12. A Empresa é titular de todos os bens que integram o seu activo e todos eles estão isentos de quaisquer ónus ou encargos, excepto nas situações divulgadas no Anexo.
13. Todo o passivo da Empresa de que temos conhecimento, está incluído nas demonstrações financeiras em 31 de Dezembro de 2022. Fizemos uma revisão cuidadosa da situação respeitante a compromissos, responsabilidades contingentes, acções judiciais, situações fiscais por regularizar e eventuais reclamações e/ou casos litigiosos, tendo concluído que

são adequadas as provisões existentes para lhes fazer face bem como os respectivos elementos informativos constantes das demonstrações financeiras.

14. Confirmamos que a Empresa (i) não entrou em acordos com instituições financeiras envolvendo a compensação de saldos, ou outros acordos limitativos da disponibilidade dos valores em caixa e em bancos ou de linhas de crédito, ou ainda outros acordos similares, (ii) não entrou em acordos visando a posterior reaquisição de bens vendidos até à data do balanço, (iii) não entrou em acordos que não se integrem no curso e objectivos normais da actividade da Empresa e (iv) não prestou garantias verbais e outros contractos tais como compromissos resultantes de contractos de futuros ou outros derivados que sejam realizados para outros efeitos que não o de cobertura de risco.
15. Fizemos uma avaliação cuidadosa da necessidade de constituição de provisões e excepto quanto às eventuais provisões registadas, não temos conhecimento de outras contingências que possam gerar encargos futuros para a Empresa.
16. É completa a informação que foi prestada sobre a identificação das partes relacionadas e sobre os respectivos saldos e transacções. Todas as transacções estão devidamente divulgadas no Anexo, não existindo outras a reportar.
17. É convicção da Administração que o valor evidenciado na rubrica de Investimentos Financeiros não se encontra em imparidade, pelo que não se encontra reconhecido qualquer ajustamento de valor relativo a esta rubrica das demonstrações financeiras.
18. Consideramos que o valor pelo qual se encontram registados as Contas a receber é inferior ao seu valor realizável líquido, determinados com base em critérios de análise e avaliação numa óptica comercial, pelo que não existe necessidade de reconhecer qualquer ajustamento por perda de imparidade para além dos que se encontram registados nas demonstrações financeiras.
19. É nossa convicção de que a participações financeiras que a Empresa detém representativas de partes de capital contabilizadas pelo método do custo não se encontram em imparidade, pelo que não se procedeu ao reconhecimento de qualquer ajustamento ao valor da participação.
20. Não temos projectos ou intenções que de uma forma significativa possam afectar os saldos ou a classificação de activos ou passivos constantes das demonstrações financeiras. Confirmamos que a firma tem capacidade para continuar a deter os investimentos com características de longo prazo.
21. Não temos projectos ou intenções de acções que possam pôr em causa a continuidade das operações da Empresa.
22. Todos os actos, operações e condicionalismos respeitantes ao capital social estão adequadamente reconhecidos e divulgados nas demonstrações financeiras registados na Conservatória do Registo Comercial respectiva.
23. Os prejuízos de eventuais sinistros que possam ocorrer e afectem a continuidade das operações estão cobertos por seguros contratados por capitais suficientes.



24. Não é do nosso conhecimento a existência de qualquer impedimento ou limitação de natureza legal ou fiscal ao desenvolvimento da actividade da Empresa.
25. Todas as facturas/notas de débito emitidas e recebidas, com referência ao exercício de 2022, correspondem a proveitos e custos efectivamente ocorridos no exercício e com correspondência com a actividade desenvolvida.
26. Toda a documentação constante dos registos contabilísticos cumpre os requisitos legais.
27. Todos os movimentos registados ao longo do exercício correspondem a fluxos financeiros reais e autênticos, resultantes de operações legítimas efectuadas.
28. Foram cumpridas todas as obrigações fiscais e parafiscais. As responsabilidades respeitantes a impostos e contribuições, vencidas ou não, diferidas ou contingentes (verbas de impostos e contribuições, multas e coimas e juros contados até à data do balanço) estão integral e apropriadamente escrituradas ou divulgadas.

Luanda, ao 05 de Fevereiro de 2022.

Sem outro assunto de momento, subscrevemo-nos,


Técnico Oficial de Contas



Pedro António Mário da Costa

(Contabilista Insc. Na OCPCA nº20152553)

A Gerência



## RELATÓRIO E PARECER DO FISCAL ÚNICO

**Aos Sócios da Sociedade SunPay \_ Agência de Pagamentos de Angola Limitada.**

No cumprimento do mandato que V. Exas. nos conferiram e no desempenho das nossas funções legais e estatutárias, acompanhámos a atividade da SunPay - Agência de Pagamentos de Angola Limitada. (adiante também designada por Sociedade), referente ao exercício de 2022, examinámos regularmente os livros, registos contabilísticos e demais documentações, constatámos a observância da lei e dos estatutos e obtivemos do Conselho de Administração os esclarecimentos, informações e documentos solicitados.

Acompanhamos a atividade da Sociedade durante o exercício, nomeadamente em conformidade com o disposto na Lei das Sociedades Comerciais. No final do exercício examinámos os documentos de prestação de contas, espelhando a situação da Sociedade e aludindo às operações de maior significado. Em consequência do exame efetuado, emitimos nesta data o Respetivo Relatório do Auditor independente sem reserva e sem enfases.


Parecer

Assim, somos de parecer:

a). Que aprove o Relatório de Gestão da Gerência, bem como as contas por este apresentado, relativo ao exercício de 2022.

Luanda, 05 de Fevereiro de 2023.

O FISCAL ÚNICO

  
\_\_\_\_\_  
Eduardo Jaime Ferreira  
(Perito Contabilista Inv. Na OCPCA nº20150091).